



государственное бюджетное общеобразовательное учреждение Самарской области средняя общеобразовательная школа пос. Октябрьский муниципального района Кинельский Самарской области имени дважды Героя Советского Союза А. И. Колдунова


«Рассмотрено»


Программа рассмотрена на заседании МО
Руководитель МО 
Протокол № 1
«30» 08 2019г.

«Согласованно»

Зам. директора по УВР
ГБОУ СОШ пос. Октябрьский
 - Подоляк А.П./
«30» 08 2019г.

«Утверждаю»



Директор
ГБОУ СОШ пос. Октябрьский
 Камендровская С.А./
«30» 08 2019г.

**Рабочая программа по изобразительному искусству
Основного Общего образования 5-7 классы**

Составила:
Подоляк А.П.

2019 г.

ПОЯСНИТЕЛЬНАЯ ЗАПИСКА

Программа учебного курса изобразительное искусство основного общего образования разработана на основе следующих документов:

-Федерального государственного образовательного стандарта основного общего образования, утвержденного приказом Минобрнауки России №1897 от 17.12.2010 года (в ред. Приказа Минобрнауки России от 31 декабря 2015 г. № 1577«О внесении изменений в ФГОС ООО»);

-Примерной образовательной программы основного общего образования (в ред. от 28.10.2015 г.)

-Основной образовательной программы основного общего образования школы

-Неменский, Неменская, Горяева: Изобразительное искусство. 1-4, 5-8 классы. Сборник примерных рабочих программ. Просвещение, 2019 г.

Основная цель школьного предмета «Изобразительное искусство» - развитие визуального эмоционально-ценностного, эстетического освоения мира, как формы самовыражения и ориентации в художественном и нравственном пространстве культуры.

Место предмета в учебном плане

5 класс - 34 часа (1 час в неделю)

6 класс – 34 часа (1 час в неделю)

7 класс – 34 часа (1 час в неделю)

8 класс – 34 часа (1 час в неделю)

Всего 136 часов

Рабочая программа ориентирована на УМК

1. Н. А. Горяева, О. В. Островская. «Изобразительное искусство. Декоративно-прикладное искусство в жизни человека.5 класс» под редакцией Б. М. Неменского. Москва. Просвещение. 2018.

2. Л. А. Неменская. «Изобразительное искусство. Искусство в жизни человека. 6 класс» под редакцией Б. М. Неменского. Москва. Просвещение. 2018.

3. А. С. Питерских, Г. Е. Гуров. «Изобразительное искусство. Дизайн и архитектура в жизни человека. 7 класс» под редакцией Б. М. Неменского. Москва. Просвещение. 2018.

4. А. С. Питерских. «Изобразительное искусство. Изобразительное искусство в театре, кино, на телевидении. 8 класс» под редакцией Б. М. Неменского. Москва. Просвещение. 2018.

Планируемые результаты освоения учебного предмета «Изобразительное искусство»

Личностные результаты отражаются в индивидуальных качественных свойствах учащихся, которые они должны приобрести в процессе освоения учебного предмета «Изобразительное искусство» в 5-8 классах:

- воспитание российской гражданской идентичности: патриотизма, любви и уважения к Отечеству, чувства гордости за свою Родину, прошлое и настоящее многонационального народа России; осознание своей этнической принадлежности, знание культуры своего народа, своего края, основ культурного наследия народов России и человечества; усвоение гуманистических, традиционных ценностей многонационального российского общества;
- формирование ответственного отношения к учению, готовности и способности обучающихся к саморазвитию и самообразованию на основе мотивации к обучению и познанию;
- формирование целостного мировоззрения, учитывающего культурное, языковое, духовное многообразие современного мира;

- формирование осознанного, уважительного и доброжелательного отношения к другому человеку, его мнению, мировоззрению, культуре; готовности и способности вести диалог с другими людьми и достигать в нем взаимопонимания;
- развитие морального сознания и компетентности в решении моральных проблем на основе личностного выбора, формирование нравственных чувств и нравственного поведения, осознанного и ответственного отношения к собственным поступкам;
- формирование коммуникативной компетентности в общении и сотрудничестве со сверстниками, взрослыми в процессе образовательной, творческой деятельности;
- осознание значения семьи в жизни человека и общества, принятие ценности семейной жизни, уважительное и заботливое отношение к членам семьи;
- развитие эстетического сознания через освоение художественного наследия народов России и мира, творческой деятельности эстетического характера.

Метапредметные результаты характеризуют уровень сформированности универсальных способностей учащихся, проявляющихся в познавательной и практической творческой деятельности:

- владение основами читательской компетенции.
- умение работать с информацией, преобразовывать и интерпретировать её;
- умение самостоятельно определять цели своего обучения, ставить и формулировать для себя новые задачи в учёбе и познавательной деятельности, развивать мотивы и интересы своей познавательной деятельности;
- умение самостоятельно планировать пути достижения целей, в том числе альтернативные, осознанно выбирать наиболее эффективные способы решения учебных и познавательных задач;
- умение соотносить свои действия с планируемыми результатами, осуществлять контроль своей деятельности в процессе достижения результата, определять способы действий в рамках предложенных условий и требований, корректировать свои действия в соответствии с изменяющейся ситуацией;
- умение оценивать правильность выполнения учебной задачи, собственные возможности её решения; и владение основами самоконтроля, самооценки, принятия решений и осуществления осознанного выбора в учебной и познавательной деятельности;
- умение организовывать учебное сотрудничество и совместную деятельность с учителем и сверстниками; работать индивидуально и в группе: находить общее решение и разрешать конфликты на основе согласования позиций и учёта интересов;
- формулировать, аргументировать и отстаивать своё мнение.

Предметными результатами обучения изобразительному искусству в 5-8 классах являются:

Декоративно -прикладное искусство в жизни человека

Выпускник научится:

- характеризовать особенности уникального народного искусства, семантическое значение традиционных образов, мотивов (древо жизни, птица, солярные знаки); создавать декоративные изображения на основе русских образов;
- раскрывать смысл народных праздников и обрядов и их отражение в народном искусстве и в современной жизни;
- создавать эскизы декоративного убранства русской избы;
- создавать цветовую композицию внутреннего убранства избы;

- определять специфику образного языка декоративно-прикладного искусства; • создавать самостоятельные варианты орнаментального
- построения вышивки с опорой на народные традиции;
- создавать эскизы народного праздничного костюма, его отдельных элементов в цветовом решении;
- умело пользоваться языком декоративно-прикладного искусства, принципами декоративного обобщения, уметь передавать единство формы идекора (на доступном для данного возраста уровне);
- выстраивать декоративные, орнаментальные композиции в традиции народного искусства (используя традиционное письмо Гжели, Городца, Хохломы и т. д.) на основе ритмического повтора изобразительных или геометрических элементов;
- владеть практическими навыками выразительного использования фактуры, цвета, формы, объема, пространства в процессе создания в конкретном материале плоскостных или объемных декоративных композиций;
- распознавать и называть игрушки ведущих народных художественных промыслов; осуществлять собственный художественный замысел, связанный с созданием выразительной формы игрушки и украшением ее декоративной росписью в традиции одного из промыслов;
- характеризовать основы народного орнамента; создавать орнаменты на основе народных традиций;
- различать виды и материалы декоративно-прикладного искусства;
- различать национальные особенности русского орнамента и орнаментов других народов России;
- находить общие черты в единстве материалов, формы и декора, конструктивных декоративных изобразительных элементов в произведениях народных и современных промыслов; различать и характеризовать несколько народных художественных промыслов России.

Выпускник получит возможность научиться:

- активно использовать язык изобразительного искусства и различные художественные материалы для освоения содержания различных учебных предметов (литературы, окружающего мира, технологии и др.);
- владеть диалогической формой коммуникации, уметь аргументировать свою точку зрения в процессе изучения изобразительного искусства;
- различать и передавать в художественно-творческой деятельности характер, эмоциональное состояние и свое отношение к природе, человеку, обществу; осознавать общечеловеческие ценности, выраженные в главных темах искусства;
- выделять признаки для установления стилевых связей в процессе изучения изобразительного искусства.

Изобразительное искусство в жизни человека

Выпускник научится:

- называть пространственные и временные виды искусства и объяснять, в чем состоит различие временных и пространственных видов искусства;
- классифицировать жанровую систему в изобразительном искусстве и ее значение для анализа развития искусства и понимания изменений видения мира;
- объяснять разницу между предметом изображения, сюжетом и содержанием изображения;
- композиционным навыкам работы, чувству ритма, работе с различными художественными материалами;

- создавать образы, используя все выразительные возможности художественных материалов;
- простым навыкам изображения с помощью пятна и тональных отношений;
- навыку плоскостного силуэтного изображения обычных, простых предметов (кухонная утварь);
- изображать сложную форму предмета (силуэт) как соотношение простых геометрических фигур, соблюдая их пропорции;
- создавать линейные изображения геометрических тел и натюрморт с натуры из геометрических тел;
- строить изображения простых предметов по правилам линейной
- перспективы;
- характеризовать освещение как важнейшее выразительное средство изобразительного искусства, как средство построения объема предметов и глубины пространства;
- передавать с помощью света характер формы и эмоциональное напряжение в композиции натюрморта;
- творческому опыту выполнения графического натюрморта и гравюры наклейками на картоне;
- выразить цветом в натюрморте собственное настроение и переживания;
- рассуждать о разных способах передачи перспективы в изобразительном искусстве как выражении различных мировоззренческих смыслов;
- применять перспективу в практической творческой работе;
- навыкам изображения перспективных сокращений в зарисовках наблюдаемого;
- навыкам изображения уходящего вдаль пространства, применяя правила линейной и воздушной перспективы;
- видеть, наблюдать и эстетически переживать изменчивость цветового состояния и настроения в природе;
- навыкам создания пейзажных зарисовок;
- различать и характеризовать понятия: пространство, ракурс, воздушная перспектива;
- пользоваться правилами работы на пленэре;
- использовать цвет как инструмент передачи своих чувств и представлений о красоте; осознавать, что колорит является средством эмоциональной выразительности живописного произведения;
- навыкам композиции, наблюдательной перспективы и ритмической организации плоскости изображения;
- различать основные средства художественной выразительности в изобразительном искусстве (линия, пятно, тон, цвет, форма, перспектива и др.);
- определять композицию как целостный и образный строй произведения, роль формата, выразительное значение размера произведения, соотношение целого и детали, значение каждого фрагмента в его метафорическом смысле; • пользоваться красками (гуашь, акварель), несколькими графическими материалами (карандаш, тушь), обладать первичными навыками лепки, использовать коллажные техники;
- различать и характеризовать понятия: эпический пейзаж, романтический пейзаж, пейзаж настроения, пленэр, импрессионизм;
- различать и характеризовать виды портрета;
- понимать и характеризовать основы изображения головы человека;
- пользоваться навыками работы с доступными скульптурными материалами; • видеть и использовать в качестве средств выражения соотношения пропорций, характер освещения, цветовые отношения при изображении с натуры, по представлению, по памяти;

- видеть конструктивную форму предмета, владеть первичными навыками плоского и объемного изображения предмета и группы предметов;
- использовать графические материалы в работе над портретом;
- использовать образные возможности освещения в портрете;
- пользоваться правилами схематического построения головы человека в рисунке;
- называть имена выдающихся русских и зарубежных художников - портретистов и определять их произведения;
- навыкам передачи в плоскостном изображении простых движений фигуры человека;
- навыкам понимания особенностей восприятия скульптурного образа;
- навыкам лепки и работы с пластилином или глиной;
- рассуждать (с опорой на восприятие художественных произведений - шедевров изобразительного искусства) об изменчивости образа человека в истории искусства;
- приемам выразительности при работе с натуры над набросками и зарисовками фигуры человека, используя разнообразные графические материалы;
- характеризовать сюжетно-тематическую картину как обобщенный и целостный образ, как результат наблюдений и размышлений художника над жизнью;
- объяснять понятия «тема», «содержание», «сюжет» в произведениях станковой живописи;
- изобразительным и композиционным навыкам в процессе работы над эскизом;
- узнавать и объяснять понятия «тематическая картина», «станковая живопись»;
- перечислять и характеризовать основные жанры сюжетно-тематической картины;
- характеризовать исторический жанр как идейное и образное выражение значительных событий истории общества, как воплощение его мировоззренческих позиций и идеалов;
- узнавать и характеризовать несколько классических произведений и называть имена великих русских мастеров исторической картины;
- характеризовать значение тематической картины XIX века в развитии русской культуры;
- рассуждать о значении творчества великих русских художников в создании образа народа, в становлении национального самосознания и образа национальной истории;
- называть имена нескольких известных художников объединения «Мир искусства» и их наиболее известные произведения;
- творческому опыту по разработке и созданию изобразительного образа на выбранный исторический сюжет;
- творческому опыту по разработке художественного проекта - разработки композиции на историческую тему;
- творческому опыту создания композиции на основе библейских сюжетов;
- представлениям о великих, вечных темах в искусстве на основе сюжетов из Библии, об их мировоззренческом и нравственном значении в культуре;
- называть имена великих европейских и русских художников, творивших на библейские темы;
- узнавать и характеризовать произведения великих европейских и русских художников на библейские темы;
- рассуждать об особенностях художественного образа советского народа в годы Великой Отечественной войны;
- описывать и характеризовать выдающиеся монументальные памятники и ансамбли, посвященные Великой Отечественной войне;

- творческому опыту лепки памятника, посвященного значимому историческому событию или историческому герою;
- анализировать художественно-выразительные средства произведений изобразительного искусства XX века; • культуре зрительского восприятия;
- характеризовать временные и пространственные искусства;
- понимать разницу между реальностью и художественным образом;
- представлениям об искусстве иллюстрации и творчестве известных иллюстраторов книг. И.Я.Билибин. В.А. Милашевский. В.А. Фаворский;
- опыту художественного иллюстрирования и навыкам работы графическими материалами;
- собирать необходимый материал для иллюстрирования (характер одежды героев, характер построек и помещений, характерные детали быта ит.д.);
- представлениям об анималистическом жанре изобразительного искусства и творчестве художников-анималистов;
- опыту художественного творчества по созданию стилизованных образов животных.

Выпускник получит возможность научиться:

- называть имена великих русских живописцев и архитекторов XVIII - XIX веков;
- называть и характеризовать произведения изобразительного искусства и архитектуры русских художников XVIII - XIX веков;
- называть имена выдающихся русских художников-ваятелей XVIII века и определять скульптурные памятники;
- называть имена выдающихся художников «Товарищества передвижников» и определять их произведения живописи;
- называть имена выдающихся русских художников-пейзажистов XIX века и определять произведения пейзажной живописи;
- понимать особенности исторического жанра, определять произведения исторической живописи;
- активно воспринимать произведения искусства и аргументированно анализировать разные уровни своего восприятия, понимать изобразительные метафоры и видеть целостную картину мира, присущую произведениям искусства;
- узнавать основные художественные направления в искусстве XIX и XX веков;
- узнавать, называть основные художественные стили в европейском и русском искусстве и время их развития в истории культуры;
- осознавать главные темы искусства и, обращаясь к ним в собственной художественно-творческой деятельности, создавать выразительные образы;
- применять творческий опыт разработки художественного проекта - создания композиции на определенную тему;
- понимать смысл традиций и новаторства в изобразительном искусстве XX века. Модерн. Авангард.

Сюрреализм:

Дизайн и архитектура в жизни человека

Выпускник научится:

- систематизировать и характеризовать основные этапы развития и истории архитектуры и дизайна;
- распознавать объект и пространство в конструктивных видах искусства;
- понимать сочетание различных объемов в здании;

- понимать единство художественного и функционального в вещи, форму и материал;
- иметь общее представление и рассказывать об особенностях архитектурнохудожественных стилей разных эпох;
- понимать тенденции и перспективы развития современной архитектуры;
- различать образно-стилевой язык архитектуры прошлого;
- характеризовать и различать малые формы архитектуры и дизайна в пространстве городской среды;
- понимать плоскостную композицию как возможное схематическое изображение объемов при взгляде на них сверху;
- осознавать чертеж как плоскостное изображение объемов, когда точка - вертикаль, круг - цилиндр, шар и т. д.;
- применять в создаваемых пространственных композициях доминантный объект и вспомогательные соединительные элементы;
- применять навыки формообразования, использования объемов в дизайне и архитектуре (макеты из бумаги, картона, пластилина);
- создавать композиционные макеты объектов на предметной плоскости и в пространстве;
- создавать практические творческие композиции в технике коллажа, дизайнпроектов;
- получать представления о влиянии цвета на восприятие формы объектов архитектуры и дизайна, а также о том, какое значение имеет расположение цвета в пространстве архитектурно-дизайнерского объекта;
- приобретать общее представление о традициях ландшафтно-парковой архитектуры;
- характеризовать основные школы садово-паркового искусства;
- понимать основы краткой истории русской усадебной культуры XVIII - XIX веков;
- называть и раскрывать смысл основ искусства флористики;
- понимать основы краткой истории костюма;
- характеризовать и раскрывать смысл композиционно-конструктивных принципов дизайна одежды;
- применять навыки сочинения объемно-пространственной композиции в формировании букета по принципам икебаны;
- использовать старые и осваивать новые приемы работы с бумагой, природными материалами в процессе макетирования архитектурноландшафтных объектов;
- отражать в эскизном проекте дизайна сада образно-архитектурный композиционный замысел;
- использовать графические навыки и технологии выполнения коллажа в процессе создания эскизов молодежных и исторических комплектов одежды;
- узнавать и характеризовать памятники архитектуры Древнего Киева. София Киевская. Фрески. Мозаики; различать итальянские и русские традиции в архитектуре Московского Кремля. Характеризовать и описывать архитектурные особенности соборов Московского Кремля;
- различать и характеризовать особенности древнерусской иконописи. Понимать значение иконы «Троица» Андрея Рублева в общественной, духовной и художественной жизни Руси;
- узнавать и описывать памятники шатрового зодчества;
- характеризовать особенности церкви Вознесения в селе Коломенском и храма Покрова-на-Рву;
- раскрывать особенности новых иконописных традиций в XVII веке.
- Отличать по характерным особенностям икону и парсуну;

- работать над проектом (индивидуальным или коллективным), создавая разнообразные творческие композиции в материалах по различным темам;
- различать стилевые особенности разных школ архитектуры Древней Руси;
- создавать с натуры и по воображению архитектурные образы графическими материалами и др.;
- работать над эскизом монументального произведения (витраж, мозаика, роспись, монументальная скульптура); использовать выразительный язык при моделировании архитектурного пространства;
- сравнивать, сопоставлять и анализировать произведения живописи Древней Руси;
- рассуждать о значении художественного образа древнерусской культуры;
- ориентироваться в широком разнообразии стилей и направлений изобразительного искусства и архитектуры XVIII - XIX веков;
- использовать в речи новые термины, связанные со стилями в изобразительном искусстве и архитектуре XVIII - XIX веков;
- выявлять и называть характерные особенности русской портретной живописи XVIII века;
- характеризовать признаки и особенности московского барокко;
- создавать разнообразные творческие работы (фантазийные конструкции) в материале.
- Выпускник получит возможность научиться
- определять «Русский стиль» в архитектуре модерна, называть памятники архитектуры модерна;
- использовать навыки формообразования, использования объемов в архитектуре (макеты из бумаги, картона, пластилина); создавать композиционные макеты объектов на предметной плоскости и в пространстве;
- называть имена выдающихся русских художников-ваятелей второй половины XIX века и определять памятники монументальной скульптуры;
- создавать разнообразные творческие работы (фантазийные конструкции) в материале;
- характеризовать стиль модерн в архитектуре. Ф.О. Шехтель. А. Гауди;
- создавать с натуры и по воображению архитектурные образы графическими материалами и др.;
- работать над эскизом монументального произведения (витраж, мозаика, роспись, монументальная скульптура);
- использовать выразительный язык при моделировании архитектурного пространства;
- характеризовать крупнейшие художественные музеи мира и России;
- получать представления об особенностях художественных коллекций крупнейших музеев мира;
- использовать навыки коллективной работы над объемно-пространственной композицией;
- понимать специфику изображения в полиграфии;
- различать формы полиграфической продукции: книги, журналы, плакаты, афиши и др.);
- различать и характеризовать типы изображения в полиграфии (графическое, живописное, компьютерное, фотографическое);
- проектировать обложку книги, рекламы открытки, визитки и др.;
- создавать художественную композицию макета книги, журнала.

Изобразительное искусство в театре, кино, на телевидении

Выпускник научится

- освоить азбуку фотографирования;

- анализировать фотопроизведения;
- усвоить принципы киномонтажа (раскадровки) в создании художественного образа;
- осознавать технологическую цепочку в производстве видеофильма.

Выпускник получит возможность научиться

- понимать основы сценографии как вида художественного творчества;
- понимать роль костюма, маски и грима в искусстве актерского перевоплощения;
- называть имена российских художников (А.Я. Головин, А.Н. Бенуа, М.В. Добужинский);
- различать особенности художественной фотографии;
- различать выразительные средства художественной фотографии (композиция, план, ракурс, свет, ритм и др.);
- понимать изобразительную природу экранных искусств;
- характеризовать принципы киномонтажа в создании художественного образа;
- различать понятия: игровой и документальный фильм;
- называть имена мастеров российского кинематографа. С.М. Эйзенштейн. А.А.Тарковский.С.Ф. Бондарчук. Н.С.Михалков;
- понимать основы искусства телевидения;
- понимать различия в творческой работе художника-живописца и сценографа;
- применять полученные знания о типах оформления сцены при создании школьного спектакля;
- применять в практике любительского спектакля художественно-творческие умения по созданию костюмов, грима и т. д. для спектакля из доступных материалов;
- добиваться в практической работе большей выразительности костюма и его стилистического единства со сценографией спектакля;
- использовать элементарные навыки основ фотосъемки, осознанно осуществлять
- влять выбор объекта и точки съемки, ракурса, плана как художественновыразительных средств фотографии;
- применять в своей съемочной практике ранее приобретенные знания и навыки композиции, чувства цвета, глубины пространства и т. д.;
- пользоваться компьютерной обработкой фотоснимка при исправлении отдельных недочетов и случайностей;
- понимать и объяснять синтетическую природу фильма;
- применять первоначальные навыки в создании сценария и замысла фильма;
- применять полученные ранее знания по композиции и построению кадра;
- использовать первоначальные навыки операторской грамоты, техники съемки и компьютерного монтажа;
- применять сценарно-режиссерские навыки при построении текстового и изобразительного сюжета, а также звукового ряда своей компьютерной анимации;
- смотреть и анализировать с точки зрения режиссерского, монтажнооператорского искусства фильмы мастеров кино;
- использовать опыт документальной съемки и тележурналистики для формирования школьного телевидения;
- реализовывать сценарно-режиссерскую и операторскую грамоту в практике создания видео-этюда.

Критерии оценки образовательных достижений учащихся на уроке «Изобразительное искусство» (5 – 8 классы).

Основные результаты обучения.

- Умение анализировать содержание, образный язык произведений разных видов и жанров изобразительного искусства и определять средства выразительности (линия, цвет, тон, объем, светотень, перспектива, композиция).
- Уметь применять художественные материалы (гуашь, акварель, тушь, природные и подручные материалы) и выразительные средства изобразительных (пластических) искусств в самостоятельной творческой деятельности.
- Ориентироваться в основных явлениях русского и мирового искусства, узнавать изученные произведения, использовать приобретенные знания и умения в практической деятельности и повседневной жизни. Специфичное для современности доминирование визуальной культуры повышает значимость предмета «Изобразительное искусство», на котором учащиеся приобщаются к зрительным образам, у них формируется целостный взгляд на мир и искусство.

Критерии оценки работ учащихся над построением натюрморта.
Оценка «5»-30 баллов, «4»-20 баллов, «3»-10 баллов.

Критерии	Баллы
1. Составлен интересный натюрморт на определенную тему, интересный для зрителя	3
2. Натюрморт носит свой характер, создает определенное настроение	3
3. Выбрана интересная точка зрения	3
4. Правильно выбран формат для данного натюрморта	3
5. Предметы оптимального размера и расположены, так как в натюрморте	3
6. При построении точно передается характер предметов и их пропорции	3
7. При построении соблюдаются правила линейной перспективы	3
8. Все предметы прорисованы подробно	3
9. Предметы и драпировка переднего плана нарисованы более четкой линией	3
10. Верно намечено распределение блика света, полутени, тени, рефлекса на предметах натюрморта и падающие тени	3

Критерии оценки работ учащихся над построением портрета.

Оценка «5»-30 баллов, «4»-20 баллов, «3»-10 баллов

Критерии	Баллы
1. Выполнен портрет с соблюдением правил построения, соблюдены пропорции лица	3
2. Портрет носит свой характер, создает определенное настроение	3
3. Выбрана интересная точка зрения	3
4. Правильно выбран формат для данного портрета	3
5. Портрет оптимального размера и удачно размещён на листе	3
6. При построении передается характер портретируемого	3
7. При выполнении портрета соблюдаются правила линейной перспективы	3
8. Все элементы лица построены подробно	3
9. Элементы переднего плана нарисованы более четкой линией	3
10. Верно намечено распределение света, полутени, тени, рефлекса	3

на элементах портрета и падающие тени, создан выразительный образ	
--	--

Критерии оценки работ учащихся над построением пейзажа.

Оценка «5»-30 баллов, «4»-20 баллов, «3»-10 баллов

Критерии	Баллы
1.Выполнен интересный пейзаж с дальним или несколькими дальними планами	3
2.Пейзаж носит свой характер, создает определенное настроение	3
3.Выбрана интересная точка зрения	3
4.Правильно выбран формат для данного пейзажа	3
5.Элементы пейзажа оптимального размера и удачно размещены на листе	3
6.При построении передается характер определённой местности	3
7.При выполнении пейзажа соблюдаются правила линейной и воздушной	3
8.Все элементы пейзажа на переднем плане построены подробно	3
9.Элементы переднего плана нарисованы более четкой линией	3
10.Верно намечено распределение света, полутени, тени, рефлекса на элементах пейзажа и падающие тени, применяется богатая цветовая гамма, создан выразительный пейзаж	3

Критерии оценки работ учащихся над построением композиции.

Оценка «5»-30 баллов, «4»-20 баллов, «3»-10 баллов

Критерии	Баллы
1. Составлена интересная композиция на определенную тему, с интересным сюжетом для зрителя	3
2.Композиция носит свой характер, создает определенное настроение	3
3.Выбрана интересная точка зрения	3
4.Правильно выбран формат для данной композиции	3
5.Предметы оптимального размера и помогают раскрыть смысл композиции	3
6.При построении точно передается характер предметов и их пропорции	3
7.При построении соблюдаются правила линейной перспективы	3
8.Все предметы построены подробно	3
9.Предметы переднего плана нарисованы более четкой линией	3
10.Верно намечено распределение света, полутени, тени, рефлекса на предметах и падающие тени, используются знания цветоведения	3

Нормы оценки художественных работ учащихся.

Оценка «пять» - учащийся полностью справляется с поставленной целью урока; правильно излагает изученный материал и умеет применить полученные знания на практике; верно решает композицию рисунка, т.е. гармонично согласовывает между собой все компоненты изображения; умеет подметить и передать в изображении наиболее характерное.

Оценка **«четыре»** - учащийся полностью овладел программным материалом, но при изложении его допускает неточности второстепенного характера; гармонично согласовывает между собой все компоненты изображения; умеет подметить, но не совсем точно передаёт в изображении наиболее характерное.

Оценка **«три»** - учащийся слабо справляется с поставленной целью урока; допускает неточность в изложении изученного материала.

Оценка **«два»** - учащийся допускает грубые ошибки в ответе; не справляется с поставленной целью урока.

Нормы оценок письменной работы.

Оценка **«пять»** выставляется, если обучающимся не допущено в работе ни одной ошибки, а также при наличии в ней одной негрубой ошибки. Учитывается качество оформления работы, аккуратность обучающегося, оригинальность воплощения задуманного образа.

Оценка **«четыре»** выставляется, если обучающийся допустил две ошибки. Учитывается оформление работы.

Оценка **«три»** выставляется, если обучающийся допустил до нескольких ошибок. Учитывается оформление работы.

Оценка **«два»** выставляется, если школьник полностью не справился с заданием.

Нормы оценки тестов.

Критерии выставления оценок за тест, состоящий из 10 вопросов. Время выполнения работы: 10-15 мин.

Оценка **«пять»** - 10 правильных ответов, **«четыре»** - 7-9, **«три»** - 5-6, **«два»** - менее 5 правильных ответов.

Критерии выставления оценок за тест, состоящий из 20 вопросов. Время выполнения работы: 30-40 мин.

Оценка **«пять»** - 18-20 правильных ответов, **«четыре»** - 14-17, **«три»** - 10-13, **«два»** - менее 10 правильных ответов.

Нормы оценок устных ответов.

Оценка **«пять»** ставится, если обучающийся:

- полно раскрыл содержание материала в объеме, предусмотренном программой и учебником;
- изложил материал грамотным языком в определенной логической последовательности, точно используя специальную терминологию и символику;
- показал умение иллюстрировать теоретические положения конкретными примерами, применять их в новой ситуации при выполнении практического задания;
- продемонстрировал усвоение ранее изученных сопутствующих вопросов, сформированность и устойчивость используемых при ответе умений и навыков;
- отвечал самостоятельно без наводящих вопросов учителя. Возможны одна-две неточности при освещении второстепенных вопросов или в выкладках, которые обучающийся легко исправил по замечанию учителя.

Оценка **«четыре»** ставится, если ответ удовлетворяет в основном требованиям на оценку «пять», но при этом имеет один из недостатков:

- в изложении допущены небольшие пробелы, не искажившие содержание ответа;
- допущены один - два недочета при освещении основного содержания ответа, исправленные на замечания учителя;
- допущены ошибка или более двух недочетов при освещении второстепенных вопросов или в выкладках, легко исправленные по замечанию учителя.

Оценка **«три»** ставится в следующих случаях:

- неполно или непоследовательно раскрыто содержание материала, но показано общее понимание вопроса и продемонстрированы умения, достаточные для дальнейшего усвоения программного материала;
- имелись затруднения, или допущены ошибки в определении понятий, использовании специальной терминологии, исправленные после нескольких наводящих вопросов учителя;
- обучающийся не справился с применением теории в новой ситуации при выполнении практического задания, но выполнил задания обязательного уровня сложности по данной теме;
- при знании теоретического материала выявлена недостаточная сформированность основных умений и навыков.

Оценка «два» ставится в следующих случаях:

- не раскрыто основное содержание учебного материала;
- обнаружено незнание или непонимание школьником большей или наиболее важной части учебного материала;
- допущены ошибки в определении понятий, при использовании специальной терминологии, которые не исправлены после нескольких наводящих вопросов учителя.

Оценка творческих работ обучающихся.

Оценка «пять» ставится, если содержание работы полностью соответствует теме; работа оригинальна и выполнена самостоятельно.

Оценка «четыре» ставится, если содержание работы в основном соответствует теме (имеются незначительные отклонения от темы); замысел работы оригинален, но выполнен не совсем самостоятельно.

Оценка «три» ставится, если в работе допущены существенные отклонения от темы; работа мало оригинальна или выполнена не самостоятельно.

Оценка «два» ставится, если работа не соответствует теме; не оригинальна, не самостоятельна.

Содержание учебного предмета «Изобразительное искусство»

№ п/п	Глава	Содержание
Декоративно-прикладное искусство в жизни человека 5 класс. 34 часа		
1	Древние корни народного искусства	Древние образы в народном искусстве. Убранство русской избы. Внутренний мир русской избы. Конструкция и декор предметов народного быта. Русская народная вышивка. Народный праздничный костюм. Народные праздничные обряды.
2	Связь времен в народном искусстве	Древние образы в современных народных игрушках. Искусство Гжели. Городецкая роспись. Хохлома. Жостово. Роспись по металлу. Щепка. Роспись по лубу и дереву. Тиснение и резьба по бересте. Роль народных художественных промыслов в современной жизни.
3	Декор человек, общество, время	Зачем людям украшения. Роль декоративного искусства в жизни древнего общества. Одежда «говорит» о человеке. О чём рассказывают нам гербы и эмблемы. Роль декоративного искусства в жизни человека и общества.
4	Декоративное искусство в	Современное выставочное искусство. Ты сам —

	современном мире	мастер.
Изобразительное искусство в жизни человека. 6 класс. 34 часа		
1	Художник и искусство театра. Роль изображения в синтетических искусствах	Искусство зримых образов. Изображение в театре и кино. Правда и магия театра. Театральное искусство и художник. Безграничное пространство сцены. Сценография — особый вид художественного творчества. Сценография — искусство и производство. Тайны актёрского перевоплощения. Костюм, грим и маска, или Магическое «если бы». Привет от Карабаса Художник в театре кукол. Третий звонок. Спектакль: от замысла к воплощению.
2	Мир наших вещей. Натюрморт	Реальность и фантазия в творчестве художника. Изображение предметного мира — натюрморт. Понятие формы. Многообразие форм окружающего мира. Изображение объема на плоскости и линейная перспектива. Освещение. Свет и тень. Натюрморт в графике. Цвет в натюрморте. Выразительные возможности натюрморта .
3	Вглядываясь в человека. Портрет	Образ человека — главная тема искусства. Конструкция головы человека и ее пропорции. Изображение головы человека в пространстве. Портрет в скульптуре. Графический портретный рисунок. Сатирические образы человека. Образные возможности освещения в портрете. Роль цвета в портрете. Великие портретисты. Портрет в изобразительном искусстве 20 века.
4	Пространство и время в изобразительном искусстве. Пейзаж и тематическая картина	Жанры в изобразительном искусстве. Изображение пространства. Правила построения перспективы. Воздушная перспектива. Пейзаж — большой мир. Пейзаж-настроение. Природа и художник. Пейзаж в русской живописи. Пейзаж в графике. Городской пейзаж. Поэзия повседневности. Историческая картина. Библейские темы в изобразительном искусстве. Выразительные возможности изобразительного искусства. Язык и смысл.
Дизайн и архитектура в жизни человека. 7 класс – 34 часа.		
1	Искусство композиции – основа дизайна и архитектуры.	Художник –дизайн - архитектура. Искусство композиции- основа дизайна и архитектуры . Основы композиции и в конструктивных искусствах. Гармония, контраст и выразительность плоскостной композиции, или «Внесем порядок в хаос!». Прямые линии и организация пространства. Цвет - элемент композиционного творчества. Свободные формы: линии и пятна. Буква - строка - текст. Искусство шрифта. Когда текст и изображение вместе. Композиционные основы макетирования в графическом дизайне. В бескрайнем мире книг и журналов. Многообразие форм графического дизайна.
2	В мире вещей и зданий.	Объект и пространство. От плоскостного

	Художественный язык конструктивных искусств	изображения к объемному макету. Взаимосвязь объектов в архитектурном макете. Конструкция: часть и целое. Здание как сочетание различных объемных форм. Понятие модуля. Важнейшие архитектурные элементы здания. Красота и целесообразность. Вещь как сочетание объемов и материальный образ времени. Форма и материал. Цвет в архитектуре и дизайне. Роль цвета в формотворчестве.
3	Город и человек. Социальное значение дизайна и архитектуры как среды жизни человека	Город сквозь времена и страны. Образы материальной культуры прошлого. Город сегодня и завтра. Пути развития современной архитектуры и дизайна. Живое пространство города. Город, микрорайон, улица. Вещь в городе и дома. Городской дизайн. Интерьер и вещь в доме. Дизайн - пространственновещной среды интерьера. Природа и архитектура. Организация архитектурно-ландшафтного пространства. Ты - архитектор. Замысел архитектурного проекта и его осуществление.
4	Человек в зеркале дизайна и архитектуры. Образ человека и индивидуальное проектирование	Мой дом - мой образ жизни. Скажи мне, как ты живешь, и я скажу, какой у тебя дом. Интерьер, который мы создаем. Пугало в огороде... или под шепот фонтанных струй. Мода, культура и ты. Композиционноконструктивные принципы дизайна одежды. Встречают по одежке. Автопортрет на каждый день. Моделируя себя - моделируешь мир.
Изобразительное искусство в театре, в кино, на телевидении 8 класс 34 часа		
1	Художник и искусство театра. Роль изображения в синтетических искусствах	Искусство зримых образов. Изображение в театре и кино. Правда и магия театра. Театральное искусство и художник. Безграничное пространство сцены. Сценография — особый вид художественного творчества. Сценография — искусство и производство. Тайны актёрского перевоплощения. Костюм, грим и маска, или Магическое «если бы». Привет от Карабаса Художник в театре кукол. Третий звонок. Спектакль: от замысла к воплощению.
2	Эстафета искусств: от рисунка к фотографии. Эволюция изобразительных искусств и технологий	Фотография — взгляд, сохранённый навсегда. Фотография — новое изображение реальности. Грамота фотокомпозиции и съёмки. Основа операторского мастерства: умение видеть и выбирать. Фотография — искусство светописа. Вещь: свет и фактура. «На фоне Пушкина снимается семейство». Искусство фотопейзажа и фотоинтерьера. Человек на фотографии. Операторское мастерство фотопортрета. Событие в кадре. Искусство фоторепортажа. Фотография и компьютер. Документ или фальсификация: факт и его компьютерная трактовка
3	Фильм - творец и зритель. Что	Многоголосый язык экрана. Синтетическая

	мы знаем об искусстве кино?	природа фильма и монтаж. Пространство и время в кино. Художник — режиссёр — оператор. Художественное творчество в игровом фильме. От большого экрана к твоему видео. Азбука киноязыка. Фильм — «рассказ в картинках». Воплощение замысла. Чудо движения: увидеть и снять. Бесконечный мир кинематографа. Искусство анимации или Когда художник больше, чем художник. Живые рисунки на твоём компьютере.
4	Телевидение - пространство культуры? Экран -искусство - зритель	Мир на экране: здесь и сейчас. Информационная и художественная природа телевизионного изображения. Телевидение и документальное кино. Телевизионная документалистика: от видеосюжета до телерепортажа и очерка. Жизнь врасплох, или Киноглаз. Телевидение, видео, Интернет... Что дальше? Современные формы экранного языка. В царстве кривых зеркал, или Вечные истины искусства.

Тематическое планирование по изобразительному искусству

5 класс (34 часа в неделю)

№ раздела	Тема раздела	Количество часов
1	Древние корни народного искусства	8
2	Связь времен в народном искусстве	10
3	Декор — человек, общество, время	9
4	Декоративное искусство в современном мире	7
		Итого: 34 часа

6 класс (34 часа в неделю)

№ раздела	Тема раздела	Количество часов
1	Виды изобразительного искусства и основы образного языка	9
2	Мир наших вещей. Натюрморт	8
3	Вглядываясь в человека. Портрет	6
4	Человек и пространство. Пейзаж	11
		Итого: 34 часа

7 класс (34 часа в неделю)

№ раздела	Тема раздела	Количество часов
1	Искусство композиции – основа дизайна и архитектуры	8
2	Художественный язык конструктивных искусств	8
3	Социальное значение дизайна и архитектуры в жизни человека	12
4	Человек в зеркале дизайна и архитектуры. Образ человека и индивидуальное проектирование	6

Итого: 34 часа

8 класс (34 часа в неделю)

№ раздела	Тема раздела	Количество часов
1	Художник и искусство театра. Роль изображения в синтетических искусствах	8
2	Эстафета искусств: от рисунка к фотографии. Эволюция изобразительных искусств и технологий	8
3	Фильм-творец и зритель. Что мы знаем об искусстве кино?	11
4	Телевидение, пространство культура. Экран – искусство – зритель	7
		Итого: 34 часа